

Auszug aus der Niederschrift zur Sitzung der Kommission für Organisation und Digitali- sierung vom 21.11.2023

Öffentlicher Teil

TOP . OZG EfA-Leistung "Untersuchungsberechtigungsschein"

Zusammenfassung des Diskussionsergebnisses:

Herr Lazar stellt anhand der anliegenden Power Point Präsentation die OZG EfA-Leistung des Untersuchungsberechtigungsscheines dar. Herr Borchert erfragt, wann durch den in der Präsentation vorgestellten Vorgang in den Bürgerämtern eine Entlastung des Personals erwartet werden kann und ob hierdurch perspektivisch personelle Ressourcen eingespart werden können. Er lobt die voranschreitende Digitalisierung der Verwaltungsprozesse. Herr Lazar wird hierzu in regelmäßigen Abständen bei den zuständigen Stellen Informationen einholen. Herr Adam möchte wissen, wie hoch das Ausmaß der bisherigen Belastung durch die Ausstellung und weitere Bearbeitung des Untersuchungsberechtigungsscheines war. Herr Gerbersmann und Herr Lazar verweisen auch hier auf eine zukünftig regelmäßige Kommunikation mit den Bürgerämtern.

TOP

[Siehe Anlage.](#)

Anlage 1 PPP UBS ODK

OZG EfA Dienstleistung Untersuchungsberechtigungsschein (UBS)

Sitzung der Kommission für Organisation und Digitalisierung
am 21.11.2023

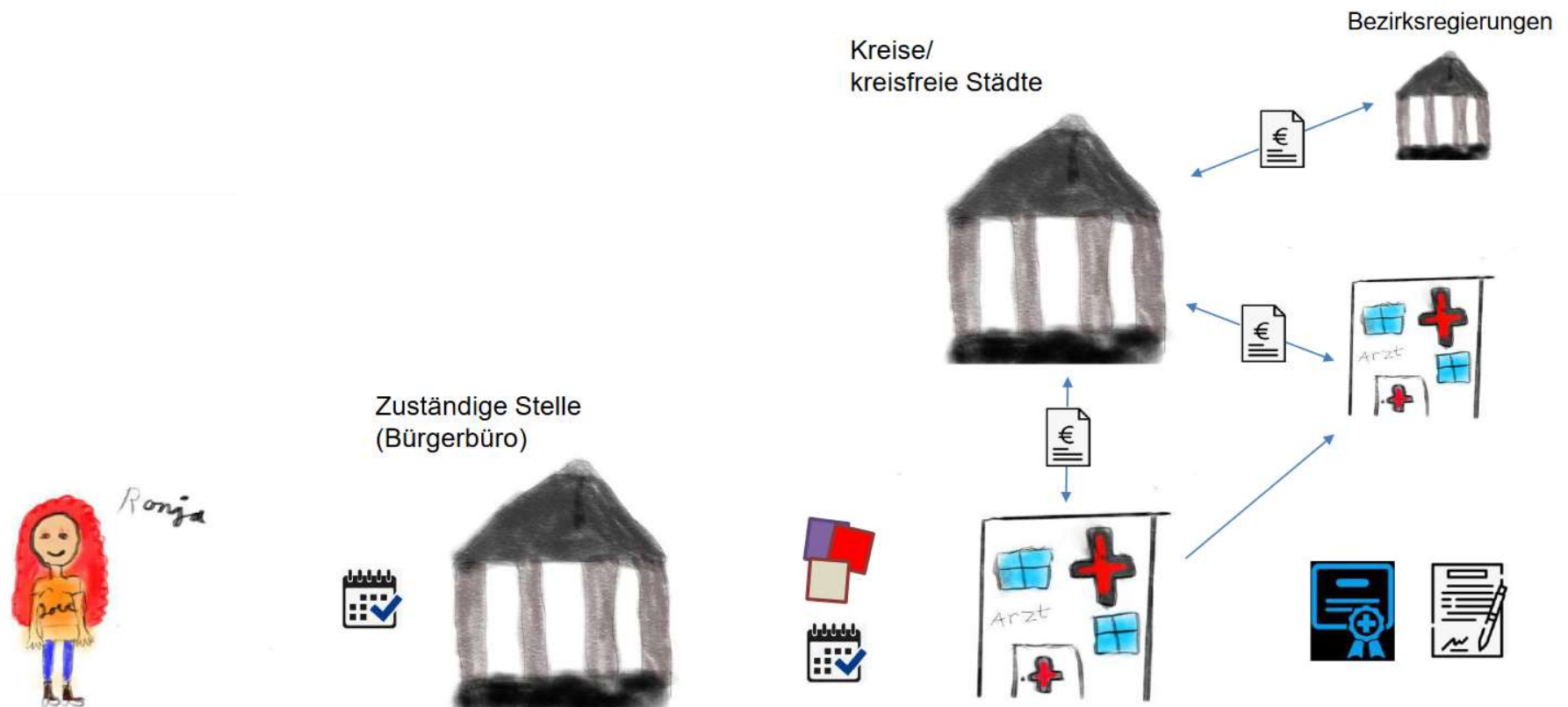
OZG Dienst

Untersuchungsberechtigungsschein (UBS)

- Das Jugendarbeitsschutzgesetz (JArbSchG) sieht ärztliche Untersuchungen für Jugendliche beim Eintritt in das Berufsleben vor.
- Bevor Arbeitgeber Jugendliche beschäftigen dürfen, müssen diese eine Bescheinigung vorlegen, die bestätigt, dass die Untersuchungen stattgefunden haben und die Jugendlichen für die Beschäftigung geeignet sind.
- Das Land übernimmt die Kosten für die Untersuchungen, wenn der Arzt oder die Ärztin der Kostenforderung einen Untersuchungsberechtigungsschein (UBS) beifügt.
- Die Ausgabe der UBS an die Jugendlichen erfolgt durch die örtlichen Ordnungsbehörden.
- Abrechnende Stellen gegenüber den Ärzten und Ärztinnen waren bisher die Kreise und kreisfreien Städte, die die Untersuchungskosten wiederum von den Bezirksregierungen erstattet bekamen.

UBS: Zustand vor Online-Dienst

Bisheriges Verfahren: Hoher Verwaltungsaufwand & viele Akteure

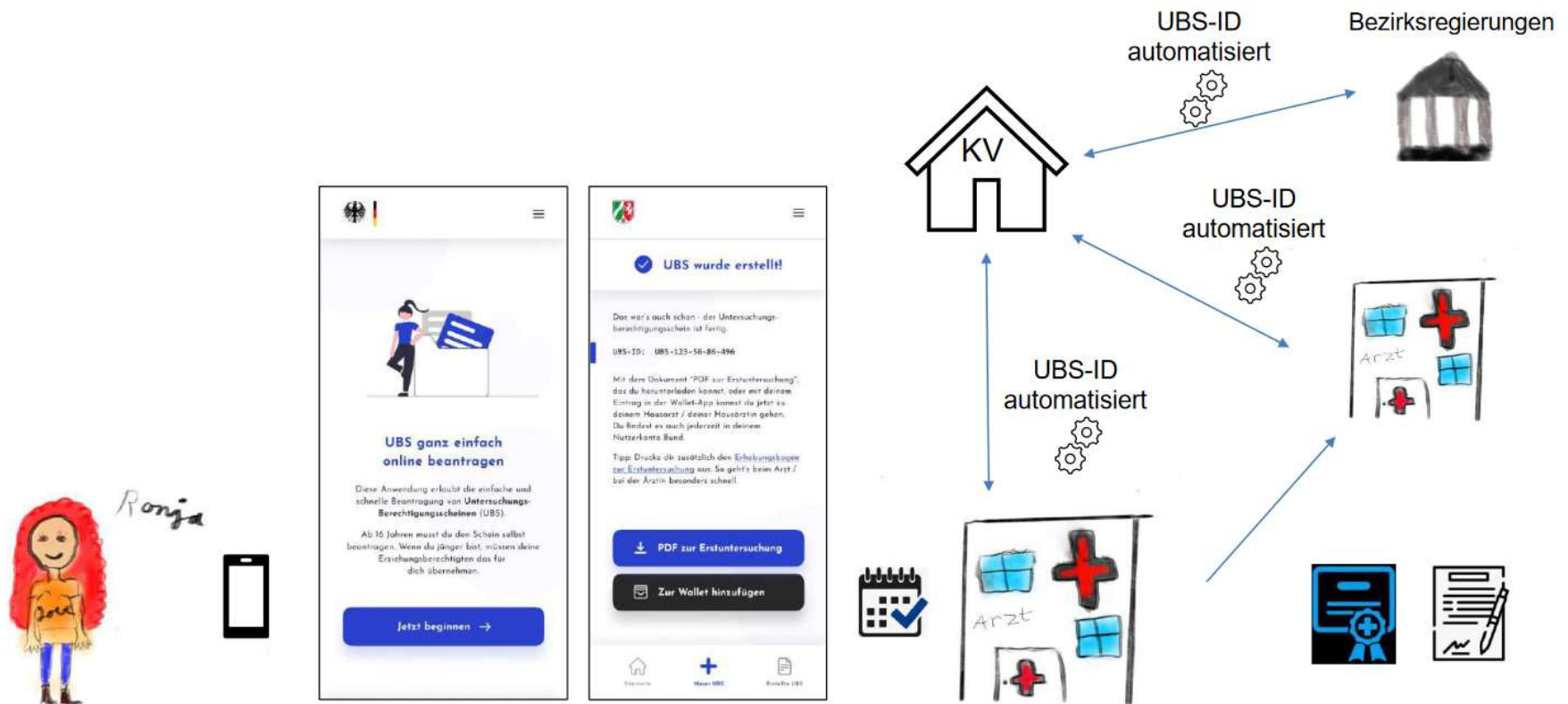


UBS: Prozess-Entwicklung

Ziel: Verringerung des Verwaltungsaufwand & Entfernung, der nicht benötigten Akteure

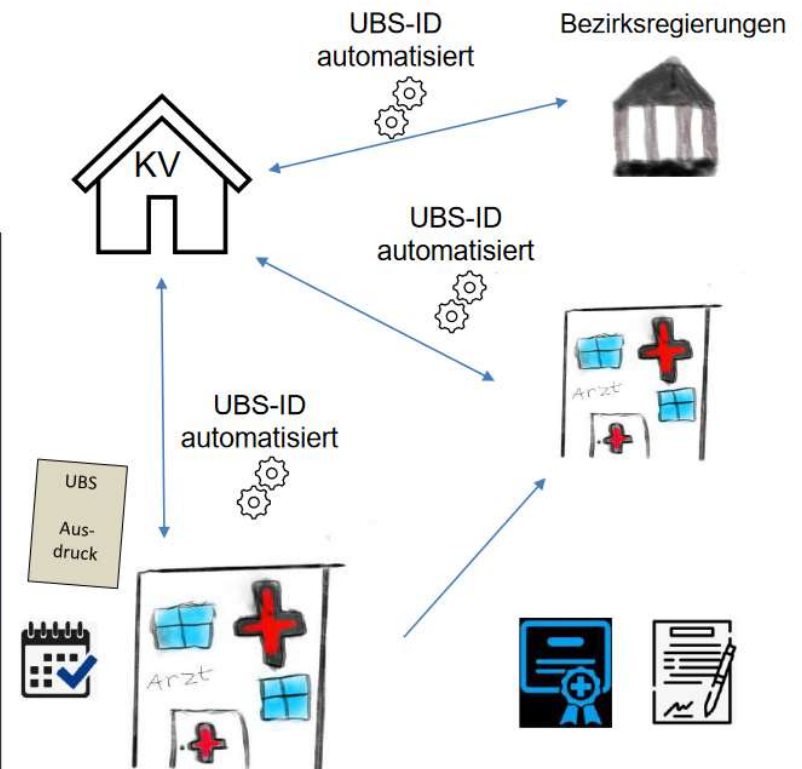



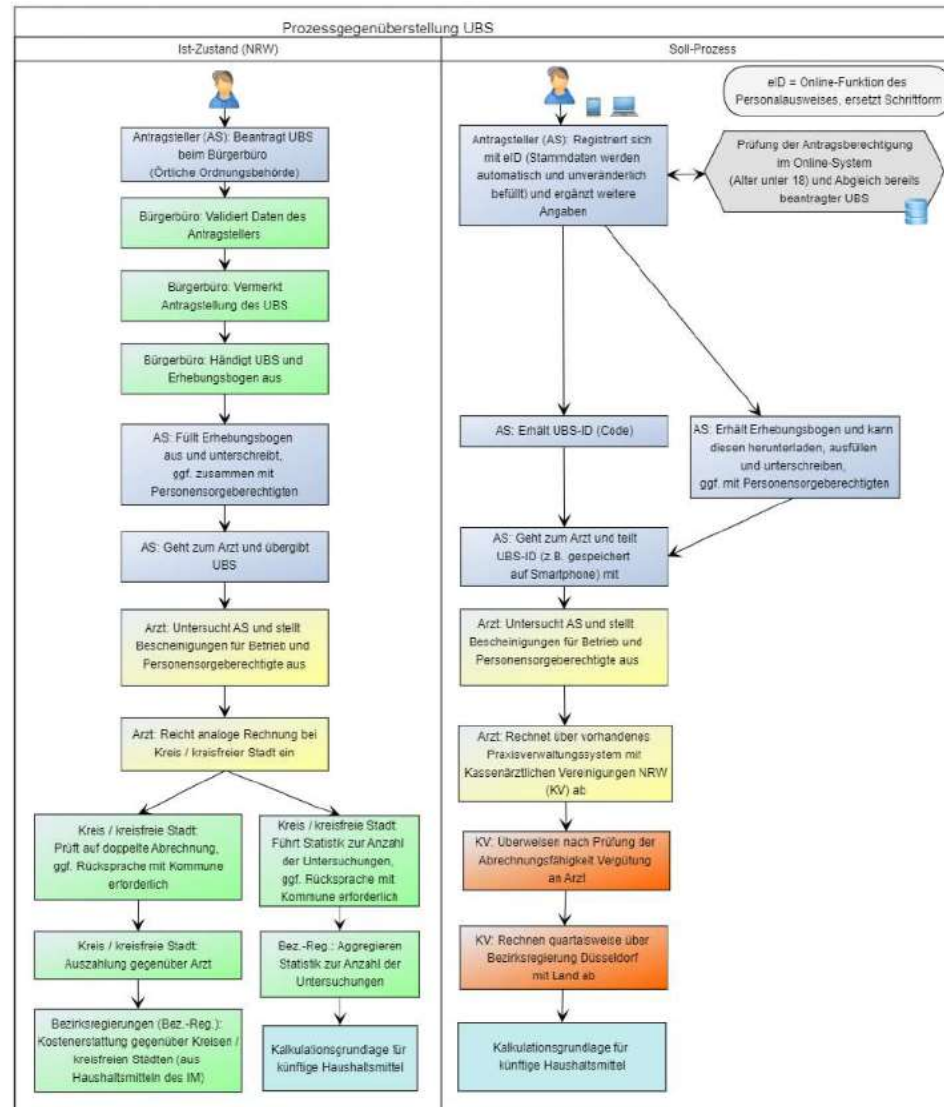
UBS: Idealprozess




UBS: Ausnahme

Ausnahme/Edge-Case:
Jugendliche ohne digitale
Möglichkeiten →
Anmeldung und UBS-
Erstellung durch Amt





Antragsstellung (Sicht Jugendlicher)



UBS ganz einfach online beantragen

Diese Anwendung erlaubt die einfache und schnelle Beantragung von Untersuchungsberechtigungsscheinen (UBS).

Ab 16 kannst du den Schein selbst beantragen. Wenn du jünger bist, können deine Erziehungsberechtigten das für dich übernehmen.

Jetzt beginnen →

Schritt 1:

Aufruf der Website unter:

<https://www.untersuchungsberechtigungsschein.de/willkommen>

Schritt 2:
Anmeldung per AusweisApp2



Melde dich mit deinem Personalausweis an

Die Anmeldung mit deinem Personalausweis ist einfach und sehr sicher. Dafür brauchst du ein kompatibles Smartphone mit der AusweisApp 2.

Wenn du die AusweisApp schon hast, kannst du gleich auf "Anmelden" tippen. Falls nicht, lade sie dir bitte vorher über die Schaltfläche unten herunter.

Anmeldung mit AusweisApp 2 →

AusweisApp 2 herunterladen

Antragsstellung (Sicht Jugendlicher)

Daten wurden übernommen

Wir konnten die folgenden Informationen aus deinem Personalausweis entnehmen:

- Vor- und Nachname
- Adresse
- Geburtsdatum

Wir benötigen jetzt noch ein paar Informationen zu deiner Beschäftigung.

[Zurück](#) [Weiter →](#)

Schritt 3:
Übernahme der Daten aus dem
Personalausweis

Schritt 4:
Angaben zur Details der Untersuchung

Details zur Untersuchung

1 — 2 — 3

Damit wir den richtigen UBS ausstellen können, müssen wir wissen, für welche Untersuchung du den UBS benötigst und brauchen auch das Datum deines voraussichtlichen Beschäftigungsbeginns.

Art der Untersuchung* ?

☐ Erstuntersuchung ?

☐ Nachuntersuchung

Beschäftigungsbeginn

Beschäftigungsbeginn*

[Zurück](#) [Weiter →](#)

Antragsstellung (Sicht Jugendlicher)

Schritt 5: Finale Prüfung der Daten

Prüf' deine Daten

Wir haben alle Daten, die wir von dir brauchen. Lies alles noch einmal gründlich nach. Wenn alles stimmt, tippe unten auf "UBS beantragen".

Name: CHILD DEMO

Geburtsdatum: 28.2.2006

Meldeadresse: HEIDESTRAßE 1

Postleitzahl: 52062

Ort: AACHEN

Art der Untersuchung: Erstuntersuchung

Voraussichtlicher Beschäftigungsbeginn: 1.10.2023

[Zurück](#)

UBS beantragen

Schritt 6: Erstellung des UBSs

UBS wurde erstellt!

Das war's auch schon - der Untersuchungsberechtigungsschein ist fertig.

UBS-ID: NW522710164055

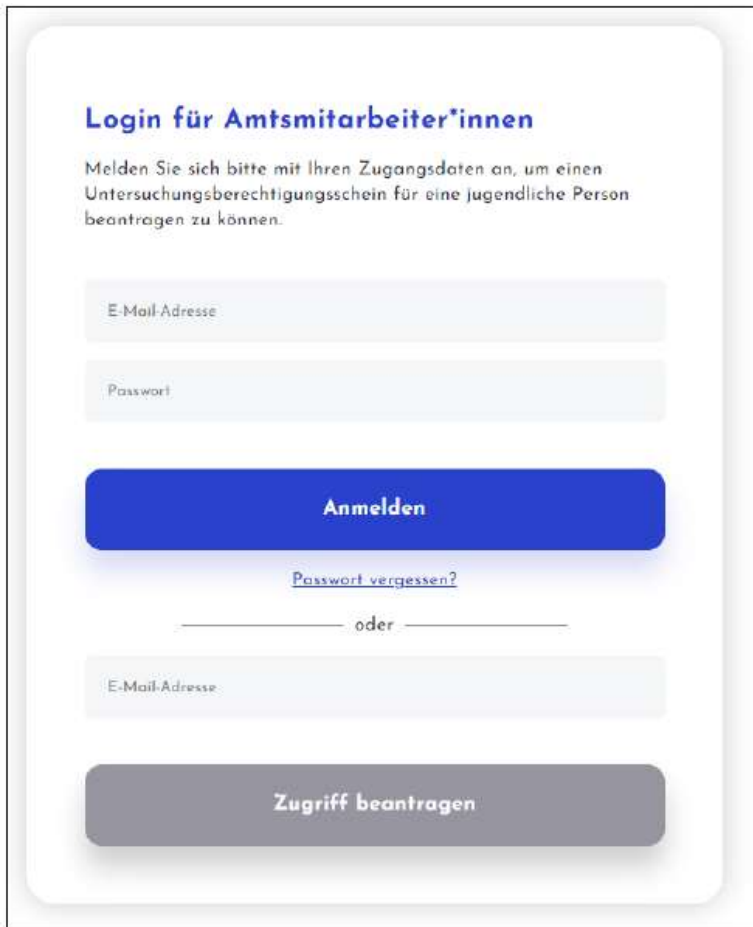
Mit dem Dokument "PDF UBS", das du herunterladen kannst, oder mit deinem Eintrag in der Wallet-App kannst du jetzt zu deinem Hausarzt / deiner Hausärztin gehen. Du findest es auch jederzeit in deinem Nutzerkonto Bund.

Tip: Zusätzlich empfehlen wir dir, den Erhebungsbogen zur Erstuntersuchung auszudrucken und von deiner erziehungsberechtigten Person ausfüllen und unterschreiben zu lassen, damit du ihn bei der Untersuchung deiner Ärztin oder deinem Arzt vorlegen kannst. Dann geht's bei der Untersuchung besonders schnell.

↓ PDF UBS herunterladen

Zur Wallet hinzufügen

Sicht Amtsmitarbeiter: in



Login für Amtsmitarbeiter*innen

Melden Sie sich bitte mit Ihren Zugangsdaten an, um einen Untersuchungsberechtigungsschein für eine jugendliche Person beantragen zu können.

E-Mail-Adresse

Passwort

Anmelden

[Passwort vergessen?](#)

oder

E-Mail-Adresse

Zugriff beantragen

Möglichkeiten für Amtsmitarbeiter:

- Übersicht der erstellten UBS
- UBS Beantragung für Jugendliche in Ausnahmefällen
- Statistiken
- Nutzerverwaltung

Vielen Dank für Ihre
Aufmerksamkeit !