

Auszug aus der Niederschrift zur Sitzung des Sozialausschusses vom 08.09.2020

Öffentlicher Teil

**TOP . Situation auf dem Arbeits- und Ausbildungsmarkt sowie Kurzarbeit in Hagen
Bericht der Bundesagentur und des Jobcenters Hagen**

Zusammenfassung des Diskussionsergebnisses:

Frau Timm-Bergs begrüßt zu diesem Tagesordnungspunkt die Leiterin der Agentur für Arbeit in Hagen - Frau Heck - und den Geschäftsführer des Jobcenters Hagen - Herrn Schmitz -.

Frau Heck und Herr Schmitz berichten über die Situation auf dem Arbeits- und Ausbildungsmarkt sowie über die Kurzarbeit in Hagen (**siehe Anlage zu TOP 3.5**).

Frau Timm-Bergs bedankt sich für den umfassenden Bericht und die Nutzung innovativer Ideen, um die Menschen in Arbeit zu vermitteln. _

Anschließend beantworten sie Fragen von Herrn Quadt zum Thema Digitalisierung und von Frau Buchholz zum Thema Kurzarbeit.

Anlage 1 Anlage zu TOP 3.5 SOA 08.09.20

Arbeits-, Ausbildungsmarkt und Kurzarbeit in Hagen

Sozialausschusssitzung der Stadt Hagen



Die Wirtschaftsstruktur



Ennepe-Ruhr-Kreis

7.748 Betriebe

110.516 SvB

Wichtigste Branchen:

C. Verarbeitendes Gewerbe

Q. Gesundheits- und Sozialwesen

G. Handel; Instandhalt. u. Rep. v. Kfz

Betriebe (linke Achse) und sozialversicherungspfl.
Beschäftigte (rechte Achse)



Hagen

4.031 Betriebe

71.778 SvB

Wichtigste Branchen:

C. Verarbeitendes Gewerbe

Q. Gesundheits- und Sozialwesen

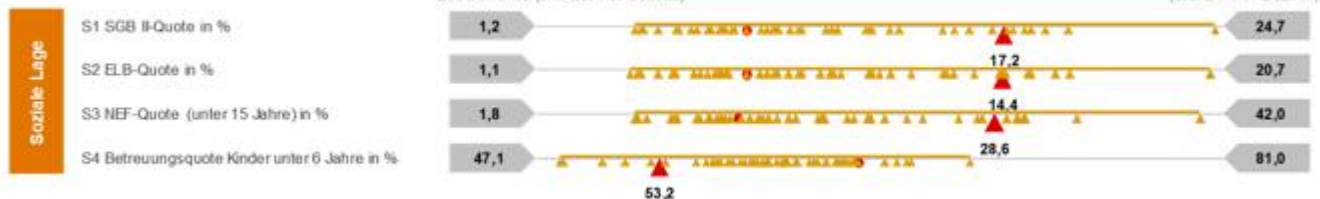
G. Handel; Instandhalt. u. Rep. v. Kfz

Betriebe (linke Achse) und sozialversicherungspfl.
Beschäftigte (rechte Achse)



Die Struktur der regionalen Märkte im Juli 2019


Struktur des regionalen Arbeitsmarktes Hagen, Stadt der FernUniversität (Gebietsstand Juli 2019) 2019, Datenstand: Juli 2019



Datenquelle: Statistische Ämter des Bundes und der Länder, Statistik der BA

© Statistik der Bundesagentur für Arbeit

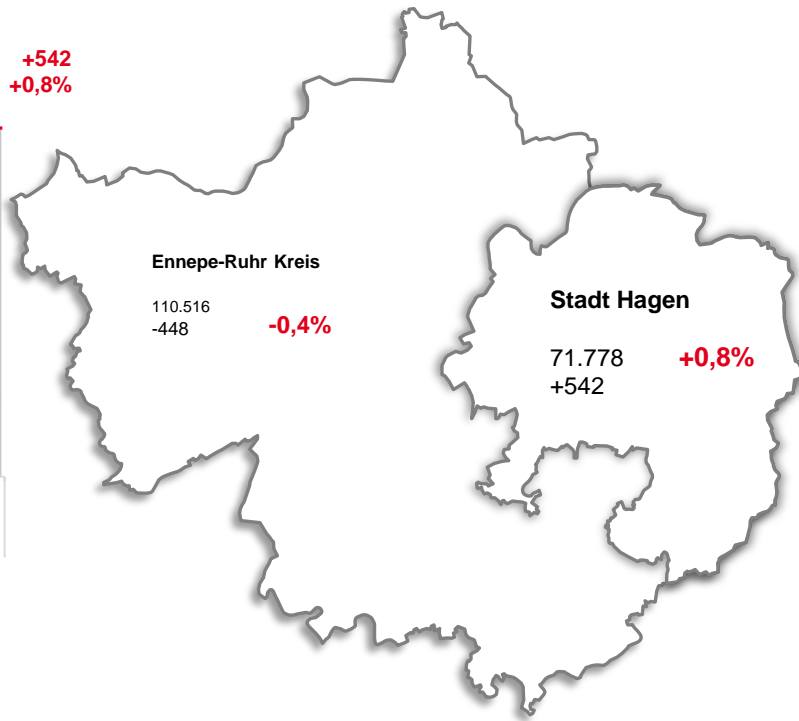
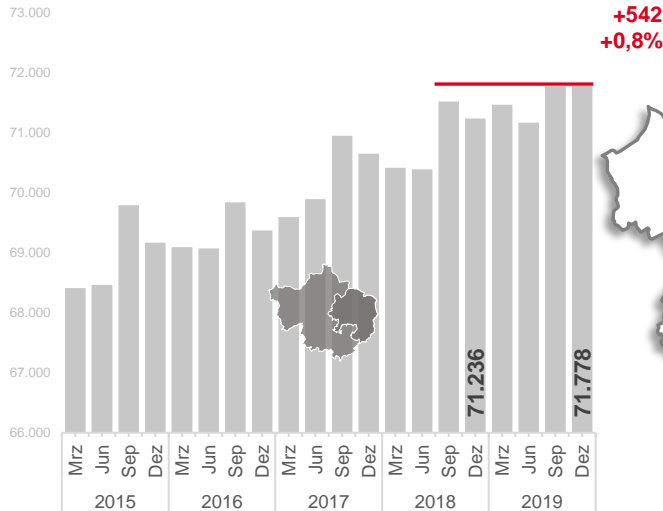
Struktur des regionalen Arbeitsmarktes Ennepe-Ruhr-Kreis (Gebietsstand Juli 2019) 2019, Datenstand: Juli 2019



Datenquelle: Statistische Ämter des Bundes und der Länder, Statistik der BA

© Statistik der Bundesagentur für Arbeit

Entwicklung der Beschäftigung in Hagen – Dezember 2019


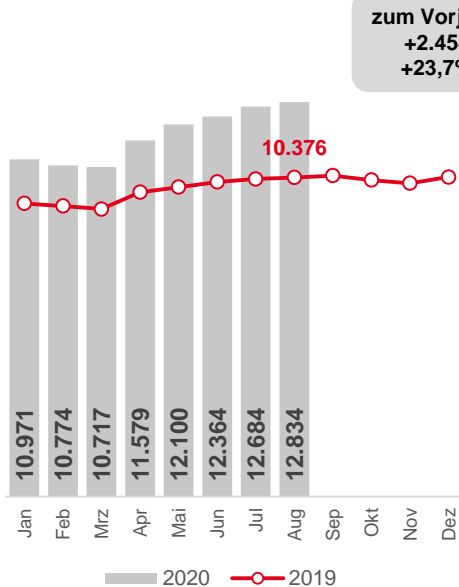


Sozialversicherungspflichtige Beschäftigung, Entwicklung, aktueller Stand und Veränderung zum Vorjahresquartal; Hagen Stadt
Quelle: Statistik der Bundesagentur für Arbeit

Entwicklung der Arbeitslosigkeit in Hagen – August 2020



Arbeitslosigkeit insgesamt



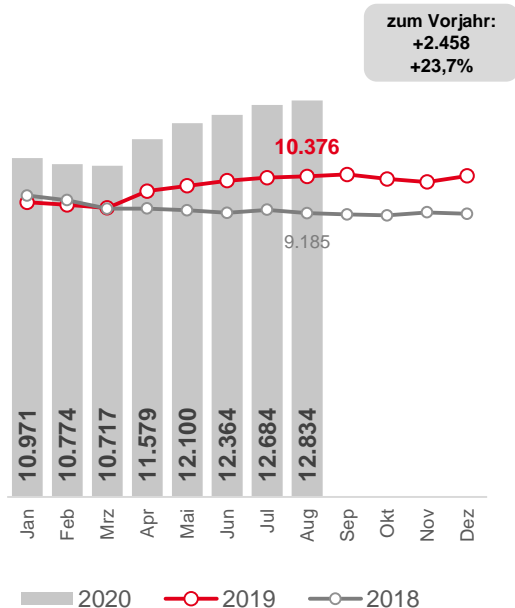
Arbeitslosigkeit insgesamt; aktueller Monat und Veränderung gegenüber dem Vorjahr; Hagen Stadt

Quelle: Statistik der Bundesagentur für Arbeit

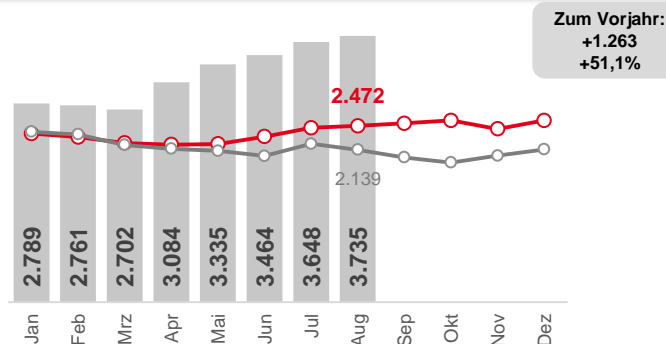
Entwicklung der Arbeitslosigkeit in Hagen – August 2020



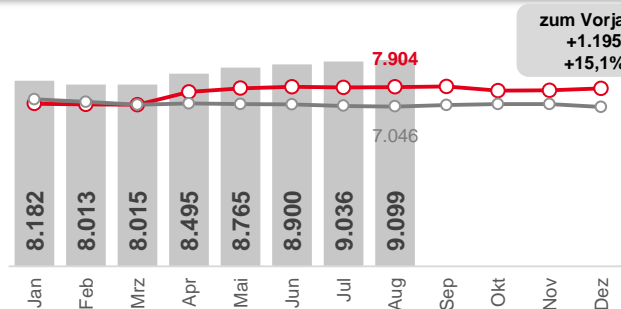
Arbeitslosigkeit insgesamt



Arbeitslosenversicherung (SGB III)



Grundsicherung (SGB II)



Arbeitslosigkeit insgesamt und nach Rechtskreisen; Hagen Stadt
Quelle: Statistik der Bundesagentur für Arbeit

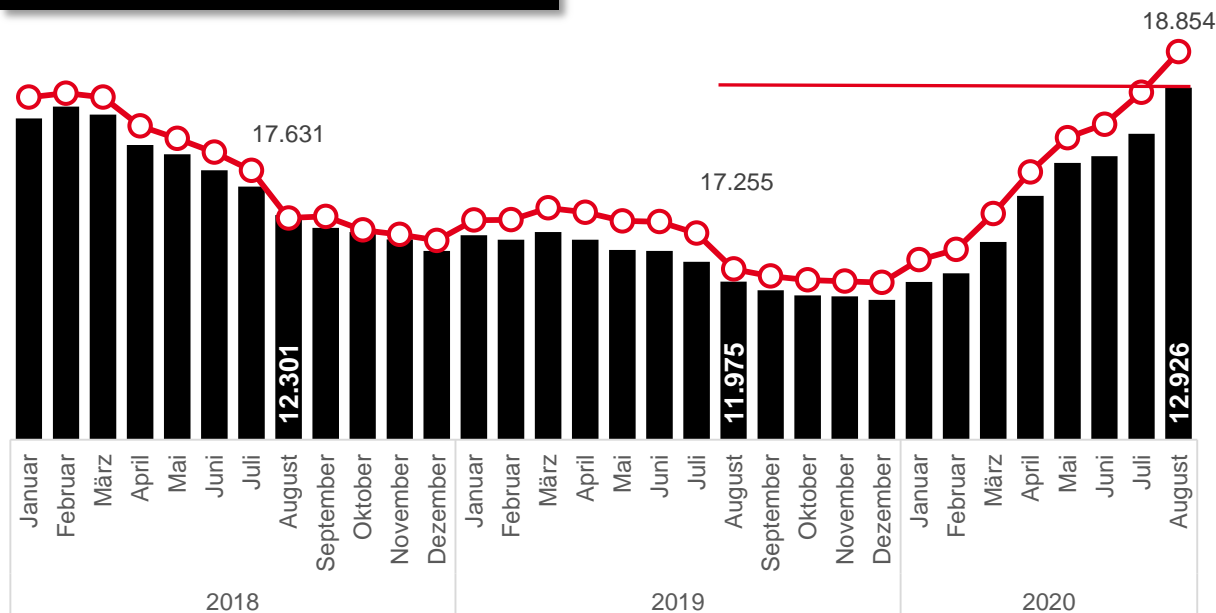
Entwicklung der Bedarfsgemeinschaften In Hagen – August 2020



Zahl der Erwerbsfähigen Leistungsberechtigten

Zum Vorjahr:
+951
+7,9%

Zahl der Bedarfsgemeinschaften

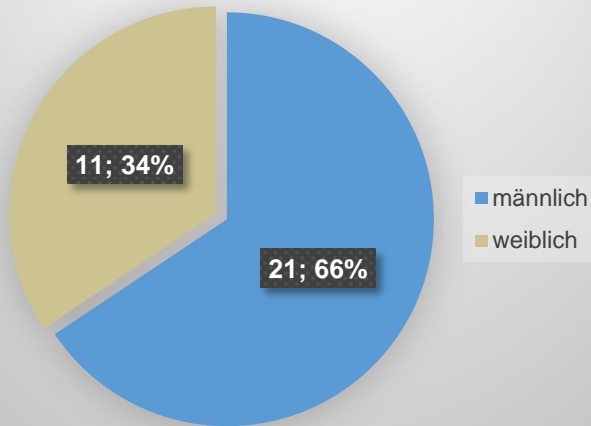


Anzahl der Bedarfsgemeinschaften; Hagen Stadt, Januar 2018 – August 2020

Quelle: Statistik der Bundesagentur für Arbeit



Struktur Geschlecht




Altersstruktur:

Die geförderten Kundinnen und Kunden sind zwischen 29 und 61 Jahren alt.

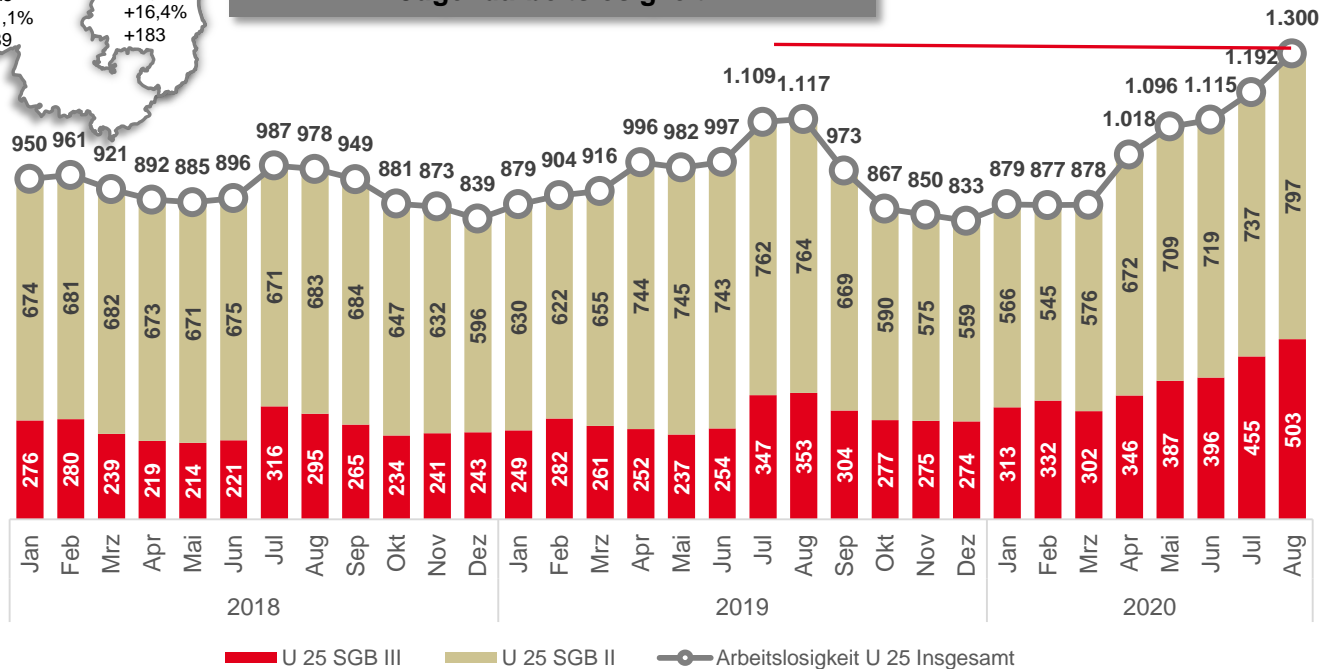
Unternehmensstruktur:

Einstellungen erfolgten bisher bei 22 Unternehmen. Davon waren 5 Träger und Vereine. Weitere 2 Unternehmen sind kommunale Beteiligungsgesellschaften. Die restlichen 10 Unternehmen entfallen auf die freie Wirtschaft.

Auch die Jugendarbeitslosigkeit stieg durch die Corona-Pandemie um 16,4 % zum Vorjahr – aber deutlich geringer als in NRW (+25,9%)



Jugendarbeitslosigkeit



Arbeitslosigkeit U 25 nach Rechtskreisen, Januar 2018 – August 2020; Hagen Stadt
Quelle: Statistik der Bundesagentur für Arbeit

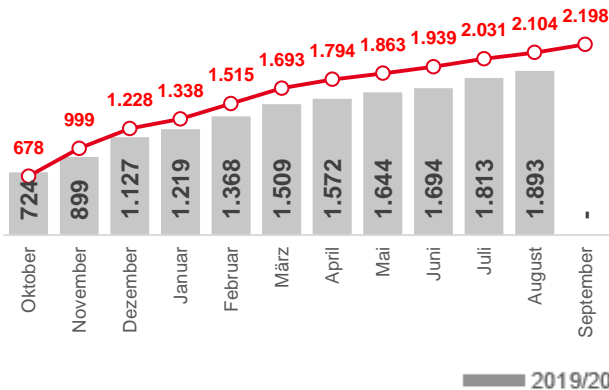
Entwicklung des Ausbildungsmarktes in Hagen - August 2020



Gemeldete Ausbildungsbewerber

zum Vorjahr:

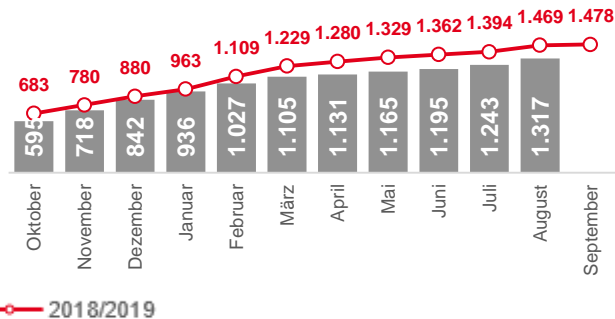
-211
-10,0%



Gemeldete Ausbildungsstellen

zum Vorjahr:

-152
-10,3%



Gemeldete Bewerber für Ausbildungsstellen und gemeldete Ausbildungsstellen, aktueller Stand und Veränderung zum Vorjahr; Hagen Stadt
Quelle: Statistik der Bundesagentur für Arbeit

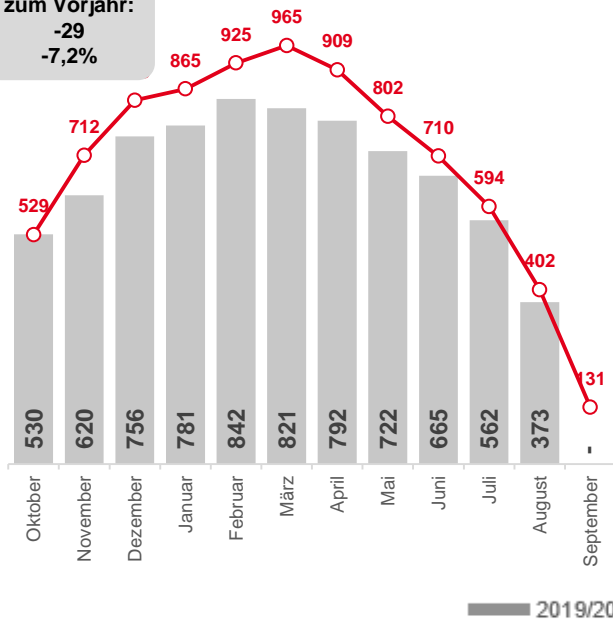
Entwicklung des Ausbildungsmarktes in Hagen - August 2020



Unversorgte Ausbildungsbewerber

zum Vorjahr:

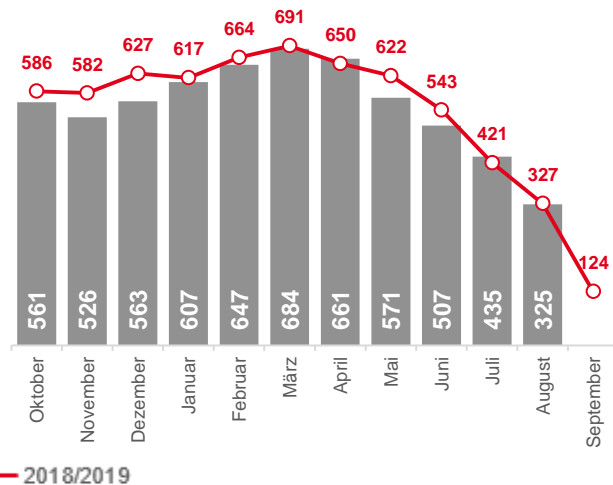
-29
-7,2%



Unbesetzte Ausbildungsstellen

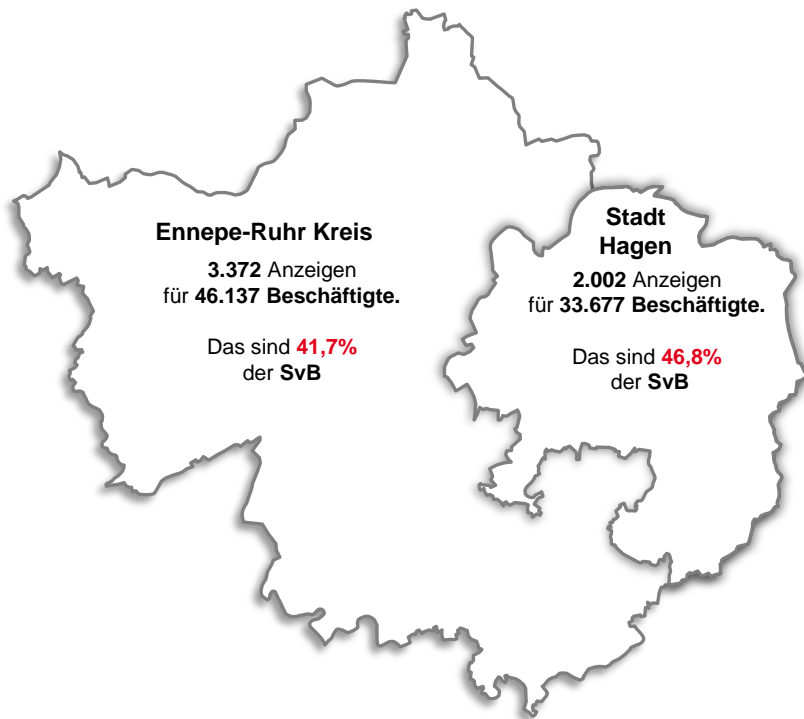
zum Vorjahr:

--2
-0,6%



Unversorgte Bewerber für Ausbildungsstellen und unbesetzte Ausbildungsstellen, aktueller Stand und Veränderung zum Vorjahr; Hagen Stadt
Quelle: Statistik der Bundesagentur für Arbeit

Anzeigen für Kurzarbeit – Stand 26.08.2020



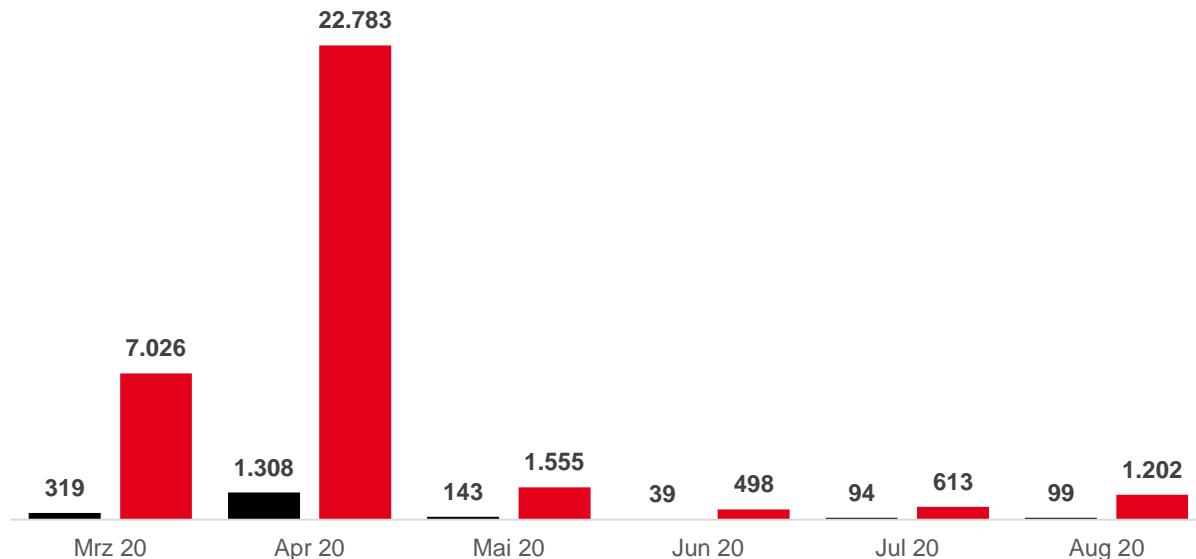
Anzeigen über Kurzarbeit und Anzahl der darin benannten Personen, Daten vom 01.03. bis 26.08.2020; Hagen Stadt
Quelle: Statistik der Bundesagentur für Arbeit

88 Prozent der Anzeigen für Kurzarbeit wurde in den ersten drei Monaten des Lockdown gestellt



Anzeigen über Kurzarbeit

Personen in Anzeigen



Kurzarbeit – Anzeigen über Kurzarbeit und in Anzeigen genannte Personen; Hagen Stadt
Quelle: Statistik der Bundesagentur für Arbeit

Kurzarbeit in der Stadt Hagen – Summe März bis Juli 2020

In Anzeigen von Unternehmen genannte Arbeitnehmerinnen und Arbeitnehmer nach Branchen



Summe der Personen in den Anzeigen Kurzarbeit nach Branchen



Quelle: Statistik der Bundesagentur für Arbeit; eigene Darstellung