



# EU-Förderung in der Metropole Ruhr

Haupt- und Finanzausschuss der Stadt Hagen, 11. Oktober 2018

# REGIONALE EUROPAARBEIT IN DER METROPOLE RUHR

Europainitiative des RVR


## Auftrag seit 2012:

- die Metropole Ruhr mit Europa vernetzen
- Europa in die Metropole Ruhr einladen

## Umsetzung:

- gemeinsam im Netzwerk
- in Partnerschaft mit den Städten, Kreisen und dem Land NRW
- auf der Basis gemeinsamer Interessen

= als **europäisches und regionales Netzwerk**



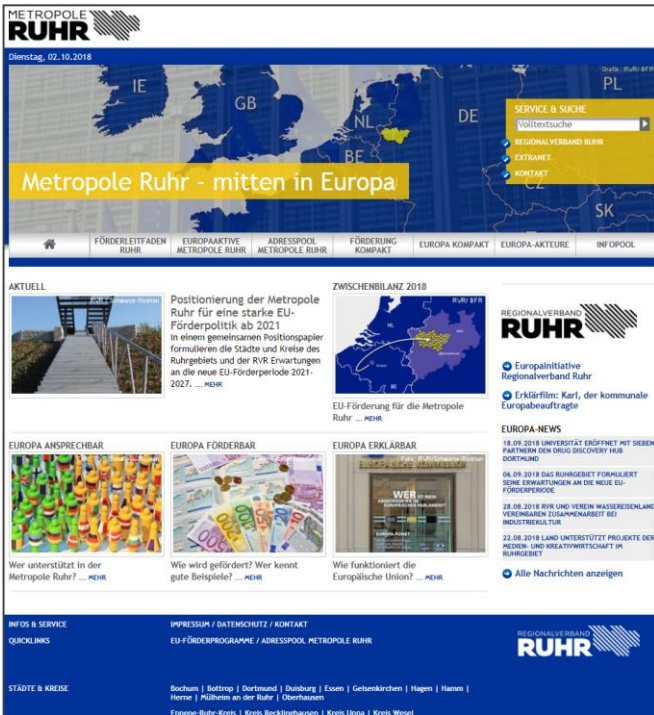
*Schülerwettbewerb EuroVisions 2014, Staatskanzlei NRW,  
„Der europäische Frieden geht unter die Haut“  
Stadt: Goethe-Gymnasium Ibbenbüren*

# REGIONALE EUROPAARBEIT IN DER METROPOLE RUHR

Information & EU-Förderung


## Das Europaportal

[www.europa.rvr.ruhr](http://www.europa.rvr.ruhr)



## Der EU-Förderleitfaden Ruhr

Print-Version



Online-Version





# REGIONALE EUROPAARBEIT IN DER METROPOLE RUHR

Information & EU-Förderung

Regionale  
Bilanzierung  
der  
europäischen  
Fördermittel

- pro Programm
- pro Stadt
- pro Kreis
  
- für die ganze  
Region



# REGIONALE EUROPAARBEIT IN DER METROPOLE RUHR

Europäische Netzwerke und Themen

## EU-Ruhr-Dialoge in Brüssel





# REGIONALE EUROPAARBEIT IN DER METROPOLE RUHR

Europäische Netzwerke und Themen

EU-  
Ruhr-  
Dialog

18. &  
19.  
Oktober  
2017



# REGIONALE EUROPAARBEIT IN DER METROPOLE RUHR

Europäische Netzwerke und Themen





# REGIONALE EUROPAARBEIT IN DER METROPOLE RUHR



Metropole Ruhr - City of Cities - Cohesion Alliance



# REGIONALE EUROPAARBEIT IN DER METROPOLE RUHR

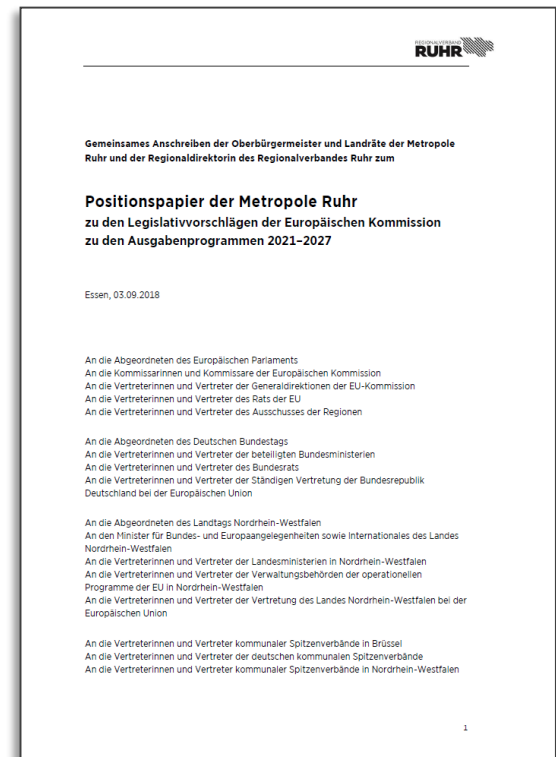

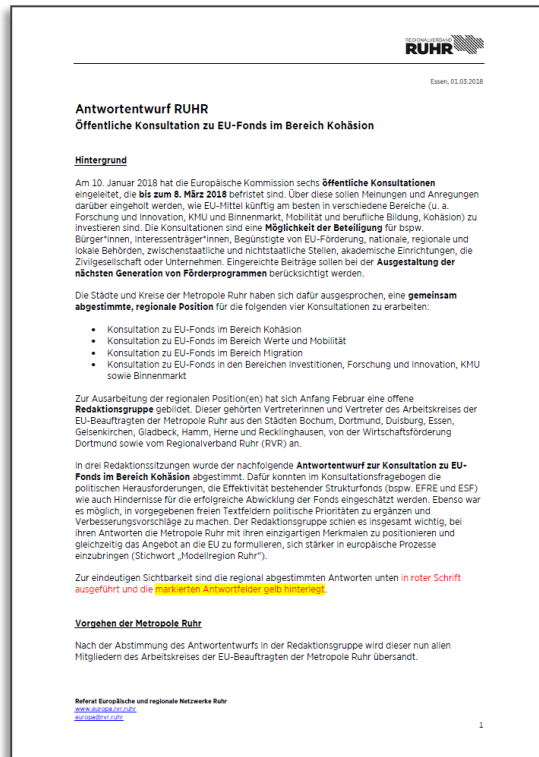
Europäische Netzwerke und Themen

## Europapolitische Positionierung

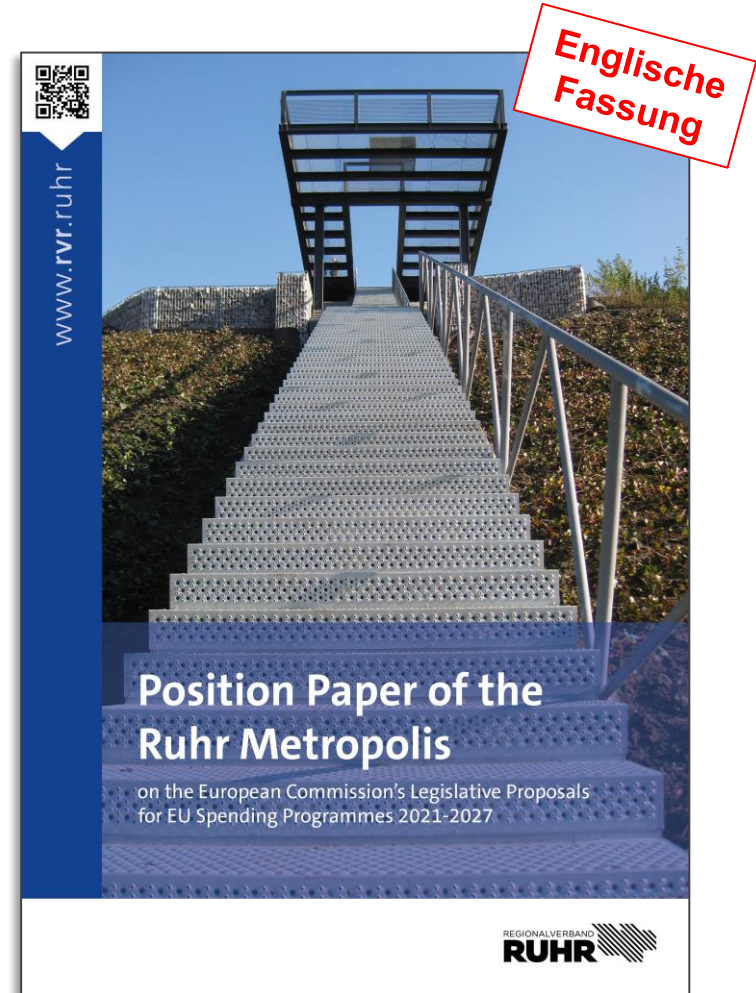

EU-Konsultation 2018

Positionspapier 2018

Gemeinsames  
Anschreiben OB / LR



# POSITIONSPAPIER DER METROPOLE RUHR





# Zwischenbilanz 2017: EU-Förderung für die Metropole Ruhr 2014-2020





## Herbst 2016: Rückblick auf die gesamte EU-Förderperiode **2007-2013**

- Erstmalige Übersicht zur EU-Förderung in der Metropole Ruhr: Region-Kreis-Kommune-Einzelförderung
- Monitoring aus der Sicht einer fördermittelempfangenden Region („regionalisierte Bilanz“)
- Großes Interesse bei Kommunen: Präsentationen RVR, stadtinterne Diskussionen, Pressemeldungen
- Bundesweites Interesse an Methodik
- Europaweit kein vergleichbares Werk bekannt




## Anfang 2018: Zwischenbilanz **2017** zur „Halbzeit“ der EU-Förderperiode 2014-2020

- Auswertung öffentlich verfügbarer Daten  
**Stand der Daten: Ende 2016 bis Mitte 2017**  
**Ggf. mittlerweile weitere Bewilligungen**
- Anwendung der erprobten Methodik
- Abstimmung mit den für die Programme  
Zuständigen und ggf. vertiefter  
Datenabgleich
- Weiterentwicklung der Methodik, auch  
**dank neuer Verordnung der EU** zu den  
Informationspflichten der  
Verwaltungsbehörden (Adresse,  
Regelmäßigkeit, Datenaufbereitung)



# Wesentliche Ergebnisse für die Metropole Ruhr



## EFRE NRW

**Gesamtvolumen rd. 177 Mio. €**  
davon 89 Millionen € EU-Förderung

## ESF NRW

**Gesamtvolumen rund 193 Mio. €**

## ESF Bund

**Gesamtvolumen knapp 29 Mio. €**

## Horizont 2020

**Gesamtvolumen rund 124 Mio. €**

**Gesamtvolumen  
von rund 523 Mio. €  
für die Metropole Ruhr**

inkl. EU-Förderung  
ggf. Landesanteile  
Eigenanteile

**zzgl. Fördermittel aus:**

Interreg-Programme  
NRW-Programm Ländlicher Raum (ELER)  
sonstige Förderangebote (durch die EU verwaltet)



# Auswertung

**elf Datenquellen**  
**10+34 Programme**

*Vergleich 2007-2013:*  
*sechs Datenquellen*  
*5+20 Programme*

**rd. 6.000**  
**Einzelbewilligungen**

davon rd. 5.000  
aus dem ESF Bund  
und ESF NRW

*Vergleich 2007-2013:*  
*knapp 20.000,*  
*davon 18.000 ESF NRW*  
*Ohne ESF Bund*

## Programm/Fonds

## Datenquellen und Stand der Daten

EFRE in NRW	Verwaltungsbehörde für den EFRE in NRW im Ministerium für Wirtschaft, Innovation, Digitalisierung und Energie NRW Stand der Bewilligung 30.06.2017
ESF in NRW	Verwaltungsbehörde für den ESF in NRW im Ministerium für Arbeit, Gesundheit und Soziales NRW <u>Stand der Bewilligung 31.12.2016</u>
ESF Bund	Bundesministerium für Arbeit und Soziales (BMAS) <u>Stand der Auszahlung 30.06.2017</u>
EGF	Bundesministerium für Arbeit und Soziales (BMAS) Stand der Bewilligung 31.12.2016
ELER in NRW	Ministerium für Umwelt, Landwirtschaft, Natur- und Verbraucherschutz des Landes Nordrhein-Westfalen Stand der Auszahlung 31.12.2016
Interreg A	Gemeinsames Interreg-Sekretariat c/o Euregio Rhein-Waal Stand der Bewilligung 30.05.2017
Interreg B	Bundesinstitut für Bau-, Stadt- und Raumforschung (BBSR) im Bundesamt für Bauwesen und Raumordnung (BBR) Stand der Bewilligung 01.06.2017
Horizont 2020	ECORDA-Vertragsdatenbank/ Deutsches Zentrum für Luft- und Raumfahrt e.V. (DLR) Stand der Bewilligung 31.05.2017
EU-Schulobst- und Gemüseprogramm NRW	Ministerium für Umwelt, Landwirtschaft, Natur- und Verbraucherschutz des Landes Nordrhein-Westfalen Schuljahr 2016/2017
EU-Schulmilchprogramm NRW	Ministerium für Umwelt, Landwirtschaft, Natur- und Verbraucherschutz des Landes Nordrhein-Westfalen Schuljahr 2015/16 bzw. 20.12.2016
Weitere EU-Förderungen u.a. COSME, LIFE 2014–2020, Erasmus+, Creative Europe/Kreatives Europa, CEF/ Fazilität Connecting Europe, EfBB	EU-Finanztransparenzsystem (FTS) 2014–2020 Stand der Bewilligung 2014–2016, jeweils 31.12.



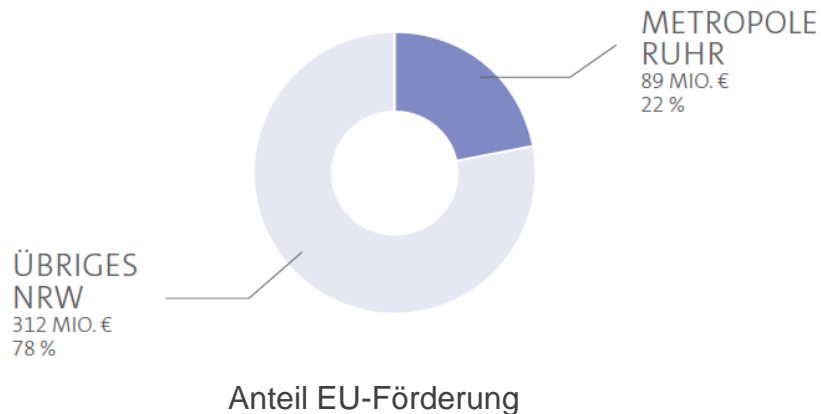
# Struktur- und Investitionsförderung territoriale Zusammenarbeit





## Bewilligungen – Gesamtvolumen – anteilige EU-Förderung NRW gesamt – Metropole Ruhr im Vergleich

NRW gesamt	Metropole Ruhr	
1.414 Bewilligungen	358	Bewilligungen (25 %)
823 Millionen € Gesamtvolumen	177	Millionen € Gesamtvolumen (22%)
400 Millionen € EU-Förderung	89	Millionen € EU-Förderung (22%)





## Gesamtvolumen und EU-Förderung in der Metropole Ruhr nach Kommunen und Kreisen

	<i>Gesamtvolumen in €</i>	<i>EU-Förderung in €</i>
Bochum	28.309.377	14.154.688
Bottrop	6.200.037	3.100.019
Dortmund	40.568.363	20.284.181
Duisburg	22.229.088	11.114.544
Essen	22.496.697	11.230.404
Gelsenkirchen	22.682.657	11.341.329
<b>Hagen</b>	<b>2.229.948</b>	<b>1.114.974</b>
Hamm	1.834.750	917.375
Herne	681.361	340.680
Mülheim an der Ruhr	3.741.713	1.917.213
Oberhausen	10.639.595	5.319.797
<b>Ennepe-Ruhr-Kreis</b>	<b>3.135.375</b>	<b>1.567.688</b>
Ennepetal	263.273	131.636
Hattingen	176.070	88.035
Herdecke	424.551	212.276
Wetter	649.402	324.701
Witten	1.617.234	808.617
Schwelm	4.846	2.423

Zuordnung gemäß Postleitzahl  
des Antragstellenden

Empfänger z.B. RVR = Essen  
→ **Vorhaben mit regionaler  
Wirkung**

**Hagen:**  
**5 Bewilligungen**  
**2,2 Mio. € Gesamtvolumen**  
**davon**  
**1,1 Mio. € EU-Förderung**

# Beispiel EFRE.NRW

## in Hagen

### Kompetenzzentrum Frau und Beruf Märkische Region

Unterstützung von KMU der Region, eine frauen- und familienfördernde Personalpolitik zu etablieren.

Für die KMU: Möglichkeit, für mehr Fachkräfte interessant zu sein und sich von der Konkurrenz abzuheben.

Förderzeitraum: Januar 2015 bis Ende Okt. 2018

Gesamtvolumen: 833.851,95 €

*davon*

EU-Förderung: 416.925,97 €

Begünstigte: Agentur Mark GmbH



Weitere Informationen:

[http://www.competentia.nrw.de/kompetenzentren/kompetenzzentrum\\_Maerkische\\_Region/](http://www.competentia.nrw.de/kompetenzentren/kompetenzzentrum_Maerkische_Region/)

# Arbeit und Soziales





# ESF in NRW

## Gesamtvolumen Metropole Ruhr nach Kommunen und Kreisen

	in €	Gesamtvolumen in % von NRW gesamt	in € pro Kopf	Bevölkerung 2015
Bochum*	7.674.378	1,27	21,04	364.742
Bottrop*	15.850.935	2,61	135,31	117.143
Dortmund*	35.504.051	5,86	60,57	586.181
Duisburg*	11.745.421	1,94	23,91	491.231
Essen*	34.831.911	5,75	59,78	582.624
Gelsenkirchen*	10.249.086	1,69	39,36	260.368
Hagen	5.526.771	0,91	29,24	189.044
Hamm	6.314.092	1,04	35,20	179.397
Herne	3.661.199	0,60	23,49	155.851
Mülheim an der Ruhr*	3.036.452	0,50	17,94	169.278
Oberhausen				210.934
Ennepe-Ruhr-Kreis				325.954
Breckerfeld				9.004
Ennepetal				29.926
Gevensberg				31.315
Hattingen	2.753.995	0,45	30,22	54.834
Herdecke	146.860	0,02	6,44	22.818
Schwelm	1.286.773	0,21	45,42	28.330
Sprockhövel	38.157	0,01	1,51	25.205
Wetter	131.234	0,02	4,72	27.822
Witten	1.878.196	0,31	19,42	96.700

**Hagen:**  
239 Bewilligungen  
rd. 5,5 Millionen € Gesamtvolumen  
29,24 € pro Kopf der Bevölkerung

Zuordnung gemäß  
Postleitzahl des  
Antragstellenden

Hier nicht beziffert:  
Empfänger z.B.  
außerhalb Metropole  
Ruhr mit Maßnahmen  
die in die Region  
wirken

\* Fördersummen in  
Bochum, Bottrop,  
Dortmund, Duisburg,  
Gelsenkirchen,  
Mülheim a.d.R. ggf.  
höher, weil Sitz von  
Trägern sog. „zentraler  
Projekte“

„Zentrale Projekte“  
= ein zentraler  
Bewilligungsort,  
Umsetzung im  
gesamten Land NRW

## Für welche ESF-Maßnahmen („Fördersäulen“) gab es Förderungen der EU und des Landes?

### 2.1. Kommunale Koordinierung

### 2.4. Förderung der betrieblichen Ausbildung im Verbund

### 2.4. Förderung der betrieblichen Ausbildung im Verbund - Ausbildung zur Fachkraft Metalltechnik (FR Umformung)

### 2.5. Produktionsschule.NRW

### 3.1. Beratung von Unternehmen zur Fachkräftesicherung, Potentialberatung

### 3.2. Bildungsscheck Qualifizierung

### 3.2. Kompetenzentwicklung von Beschäftigten durch Bildungsscheckverfahren

### 3.3. Weiterbildungsberatung

### 3.4. Beratung zur beruflichen Entwicklung

### 4.2. Öffentlich Geförderte Beschäftigung / Sozialer Arbeitsmarkt

### 4.3 Förderung von Erwerbslosenberatungsstellen und Arbeitslosenzentren

### Basissprachkurse zur Arbeitsmarktintegration von Flüchtlingen

### Beratung zur beruflichen Entwicklung

### betriebliche Ausbildung im Verbund

### betriebliche Berufsausbildung im Verbund

### Bildungsscheck

### Bildungsscheck für Beschäftigte und Unternehmen

### Erwerbslosenberatungsstelle

### Förderung der betrieblichen Ausbildung im Verbund

### Grundbildung EW-Erfahrung

### Grundbildung mit Erwerbswelterfahrung

### Jugend in Arbeit plus

### Lebens- u. Erwerbsweltbezogene Weiterbildung Grundbildung mit Erwerbswelterfahrung

### Lebens- und erwerbsweltbezogene Weiterbildung in Einrichtungen der Weiterbildung

### Lebens- und Erwerbsweltbezogene Weiterbildung: Qualifizierung von Beschäftigten in Tageseinrichtungen

### Öffentlich geförderte Beschäftigung: Jobcoach

### Produktionsorientierte Maßnahmen

### Produktionsschule.NRW

### Regionalagenturen

### Teilzeitberufsausbildung

### Teilzeitberufsausbildung – Einstieg begleiten – Perspektiven öffnen

### Weiterbildung geht zur Schule

### Weiterbildungsberatung

### Weiterbildungsberatung Bildungsscheck

## Wer erhielt wofür Förderungen? Wer waren die „Begünstigten“?

Abellio Rail NRW GmbH - Verwaltung  
agenturmark GmbH  
agsw Arbeitgeber Südwestfalen e. V.  
Andernach & Bleck GmbH & Co. KG  
Arbeitgeber Südwestfalen e.V.  
Architekt BDA Dipl.-Ing. Jürgen Bahl  
AWO Unterbezirk Hagen-Märkischer Kreis  
Bandstahl Schulte & Co. GmbH  
Beschäftigungs- und Qualifizierungsgesellschaft Werkhof  
Bewusstseinsraum - Institut für Ganzheitlichkeit und person  
Bewusstseinsraum Michael Maleschla  
bfw Berufsfortbildungswerk Bildungseinrichtung des DGB  
bfw Berufsfortbildungswerk des DGB GmbH BBS Hagen  
Bild + Partner Beratende Ingenieure mbB  
Burgmann  
BWW Blindenwerk Westfalen gGmbH  
C. M. Pieper & Comp. GmbH  
Caritas Hagen e. V.  
Cleanwork  
Diakonie Mark-Ruhr gGmbH - Geschäftsstelle  
EJH Ev. Jugendhilfe Iserlohn-Hagen gGmbH  
ENGEL Deutschland GmbH  
Fass-Braun GmbH  
Fernuniversität Hagen  
GAD Hagen GmbH Niederlassung Hagen-Märkischer Kreis  
Hagen Law School in der FRM GmbH An-Institut der Fern  
Hagen Law School in der FRM GmbH, An-Institut der Fern  
HAGENagentur Gesellschaft für Wirtschaftsförderung, Stad  
Hagener Feinstahl GmbH  
Hammerwerke Haspe Gebr. Kettler  
HANSA Concept + Revision GmbH  
HIMS Hagener Institut für Managementstudien e. V.  
Industrieverband Massivumformung e. V.  
IWW - Institut für Wirtschaftswissenschaft, Forschung und  
IWW Institut für Wirtschaftswissenschaftliche Forschung und  
Jörg Vogelsang GmbH & Co. KG

Journalisten-Zentrum Haus Busch  
Kath. Bildungszentrum für Gesundheits- und Pflegeberufe gGmbH  
KH Kreishandwerkerschaft Hagen  
Klangperspektiven-Praxis für Klangpädagogik Birgitt Wiesend  
Kosmetikschule Hagen Nails 2000  
Lernstudio Barbarossa Hagen  
Lernstudio Barbarossa Hagen Megakids Computerschule  
Lotte-Lemke-Bildungswerk Außenstelle Hagen-Märkischer Kreis  
LRS-Zentrum Hagen  
Malteser Hilfsdienst e. V. Hagen  
Medizinisches Fortbildungszentrum Hagen GmbH  
mibostahl tools, trading & service GmbH  
Nails2000 Kosmetikschule  
Nordwest Handel AG  
platzmann gmbh & co. kg  
Reckmann GmbH  
Regionalagentur Märkische Region c/o agentur mark GmbH  
Reha-Medizinisches Fortbildungs-Zentrum e. V.  
Reinecke Fußtechnik  
Rudolf Weiss  
RUX GmbH  
Samara Ayurveda & Wellness Zentrum  
Schmiedag GmbH  
Schwan-Apotheke e. K.  
SIHK Südwestfälische Industrie- und Handelskammer Hagen  
SIHK Südwestfälische Industrie- und Handelskammer zu Hagen  
SIHK zu Hagen  
SIHK zu Hagen - Hauptgeschäftsstelle  
Stadt Hagen  
Stadtsporthund Hagen e. V.  
Stahlkontor GmbH & Co. KG  
Südwestfälische Industrie- und Handelskammer  
Susanne Grünwald Trainerin für Kinaesthetics  
Thomas Gress Spezialwerkzeuge  
Unternehmensberatung Jochheim  
VHS Hagen  
Westfalen-Tankstellen Matthias Stickdon  
Wiedenbruch Diamanttrenntechnik GbR

## z.B. Andernach & Bleck GmbH & Co. KG 4 x Förderungen für „betriebliche Ausbildung im Verbund“

## 78.000 € Gesamtvolumen

Gefördert wird die Bereitstellung betrieblicher Ausbildungsplätze in einem Ausbildungsverbund zwischen Betrieben bzw. Betrieb/Betrieben und einem Bildungsdienstleister.

Weitere Informationen

<https://www.mags.nrw/verbundausbildung>

## AWO Unterbezirk Hagen-Märkischer Kreis Basissprachkurse zur Arbeitsmarktintegration von Flüchtlingen 98.000 € Gesamtvolumen

Ziel: Armutsbekämpfung bei Menschen im SGB II und Armutszuwanderern

Weitere Informationen

[https://www.mags.nrw/sites/default/files/asset/document/esf\\_basissprachkurse\\_arbeitsmarktintegration\\_fleuchtlinge.pdf](https://www.mags.nrw/sites/default/files/asset/document/esf_basissprachkurse_arbeitsmarktintegration_fleuchtlinge.pdf)





	<i>Gesamtvolumen</i>		
	<i>in €</i>	<i>in % vom Bund gesamt</i>	<i>in € pro Kopf</i>
Bochum	2.981.719	0,64	8,17
Bottrop	11.080	0,00	0,09
Dortmund	3.929.026	0,84	6,70
Duisburg	2.902.560	0,62	5,91
Essen	2.659.221	0,57	4,56
Gelsenkirchen	1.706.481	0,36	6,55
Hagen	1.686.745	0,36	8,92
Hamm	942.816	0,20	5,26
Herne	415.077	0,09	2,66
Mülheim an der Ruhr	117.231	0,03	0,69
Oberhausen	2.591.713	0,55	12,29
Ennepe-Ruhr-Kreis	1.102.394	0,24	3,38
Kreis Recklinghausen	4.566.157	0,98	7,39
Kreis Unna	1.947.970	0,42	4,92
Kreis Wesel	1.251.463	0,27	2,70
<b>Metropole Ruhr</b>	<b>28.811.652</b>	<b>6,16</b>	<b>5,64</b>
übriges NRW	60.059.300	12,84	4,71
NRW gesamt	88.870.952	19,00	4,97
übriges Bundesgebiet	378.804.098	81,00	4,61
<b>Summe</b>	<b>467.675.050</b>	<b>100</b>	

**Hagen:**  
49 Bewilligungen  
rd. 1,68 Mio. € Gesamtvolumen  
8,92 € pro Kopf der Bevölkerung

Maßnahmen im ESF Bund nur Städten und Kreisen zugeordnet, jedoch alle Einzelförderungen enthalten  
Näherungswerte, weil Sitz des Mittelempfängers nicht in jedem Fall gleich Ort der Durchführung von Maßnahmen

## Welche ESF-Maßnahmen („Interventionsbereiche“) wurden gefördert?

| Aktive Inklusion, nicht zuletzt durch die Förderung der Chancengleichheit und aktiver Beteiligung, und Verbesserung der Beschäftigungsfähigkeit  
| Anpassung der Arbeitskräfte, Unternehmen und Unternehmer an den Wandel  
| Förderung des gleichen Zugangs zum lebenslangen Lernen für alle Altersgruppen im formalen, nichtformalen und informellen Rahmen, Steigerung des Wissens sowie der Fähigkeiten und Kompetenzen der Arbeitskräfte sowie die Förderung flexit  
| Selbstständigkeit, Unternehmergeist und Gründung von Unternehmen, einschließlich innovativer kleiner und mittlerer Unternehmen und Kleinstunternehmen  
| Verbesserung der Arbeitsmarktrelevanz der Systeme der allgemeinen und beruflichen Bildung, Erleichterung des Übergangs von der Bildung zur Beschäftigung und Stärkung der Systeme der beruflichen Bildung und Weiterbildung und deren Qua

## Aus welchen Programmen wurde u.a. gefördert?

- [Bildungsprämie](#)
- [Förderung unternehmerischen Know-Hows für KMU](#)
- [JUGEND STÄRKEN im Quartier](#)

## Wer erhielt wofür Förderungen? Wer waren die „Begünstigten“?

ASW Akademie für Steuerrecht und Wirtschaft des Steuerverbandes Westfalen-Lippe e.V.

Ayshe Moda

Bewusstseinsraum - Michael Maleschka

Dentaurum GmbH & Co. KG

Deutsche Angestellten-Akademie Siegen

Deutscher Kinderschutzbund Ortsverband Hagen e.V.

Dierssen für Friedhof & Garten GbR

Dr. Klaus Partenheimer & Dr. Sabine Focali

Elektrotechnik Knoop

Fahrschule Burgmann GmbH

FernUniversität in Hagen

Fußpflegeschule Reinecke

Gilbert Gora e.K.

goKlick

IHK Hagen

Jobcenter Hagen

Kosmetikschule Hagen

Lösing GmbH

Marvin Henry Winkler

Medizinisches Fortbildungszentrum Hagen GmbH

Modeatelier Inge Szoltysik

Patrick Noelle Büroservice

PD Drehtechnik

Physiotherapie ProTrigger Guido Koenig

Praxis für Ergotherapie Dietmar Küster

Rathaus Apotheke

SAMARA - Zentrum für ganzheitliche Massagen H. Allelein

SBH West GmbH

Siemed GmbH

Stadt Hagen

Stocker Elektroanlagen GmbH

Südwestfälische Industrie- und Handelskammer zu Hagen (SIHK)

Verena Doennig-Wagener Krankengymnastik & Ergotherapie

Weinhandel Häckel

Werkverein GmbH

**Programm: JUGEND STÄRKEN im Quartier**



# Beispiel ESF Bund in Hagen

## z.B. JUGEND STÄRKEN im Quartier

Ziel: Verbesserung des Zugangs zu Beschäftigung, Ausbildung, Bildung für Benachteiligte, auch für bildungs- und arbeitsmarktferne Jugendliche und junge Erwachsene

Stadt Hagen

Laufzeit: 1/ 2015 - 12/ 2018

Gesamtvolumen: 127.600 €

Weitere Informationen: <https://www.jugend-staerken.de/>

ORIENTIERUNGSHILFE

### Jugendliche aus schwierigen Ortsteilen stark machen

Jan Moritz Niewöhner  
27.04.2015 - 15:00 Uhr



Das Team von „Jugend stärken im Quartier“ will Orientierung geben im Dschungel der Zuständigkeiten: Jana Malyska (Caritas), Jennifer Stoltmann (Stadt Hagen), Mona Ehrmann (Ev. Jugendhilfe), Jochen Köster (Ev. Jugendhilfe), Uwe Becker (Ev. Jugendhilfe), Natalia Keller (Stadt Hagen) und Thomas Kosłowski (Caritas).

Foto: WP

Quelle: <https://www.wp.de/staedte/hagen/jugendliche-aus-schwierigen-ortsteilen-stark-machen-id10606004.html>



# Forschung und Innovation



Foto: Kleinowski

Schwarze Rodrian | Rotarier 5 | Regionalverband Ruhr

# EU-Rahmenprogramm für Forschung + Innovation „Horizont 2020“



## Anzahl Projektbeteiligungen Metropole Ruhr (an teilweise international besetzen Konsortien)

Bochum	51
Dortmund	75
Duisburg	26
Essen	54
Gelsenkirchen	3
Gevelsberg	1
Gladbeck	2
Hagen	2
Hamm	1
Kamp-Lintfort	3
Mülheim an der Ruhr	16
Oberhausen	7
Wetter	3
Witten	1

**245**  
Projektbeteiligungen  
aus der  
Metropole Ruhr

**Vergleich 2007-2013**  
606 Projektbeteiligungen  
aus der Metropole Ruhr

**Hagen**  
2 Projektbeteiligungen



# EU-Rahmenprogramm für Forschung + Innovation „Horizont 2020“



## EU-Förderung (Konsortien gesamt) mit Beteiligung aus Kommunen der Metropole Ruhr

*EU-Förderung \**  
*(Konsortien gesamt) in €*

Bochum	197.597.244
Dortmund	378.663.131
Duisburg	167.366.491
Essen	302.543.533
Gelsenkirchen	34.327.855
Gevelsberg	997.487
Gladbeck	3.384.328
Hagen	17.409.032
Hamm	6.508.043
Kamp-Lintfort	13.162.937
Mülheim an der Ruhr	59.054.052
Oberhausen	40.314.192
Wetter	3.115.939
Witten	5.041.867

**Summe** **1.229.486.131**

**rund 1,2 Milliarden €**

**EU-Förderung** für Konsortien insgesamt  
mit einer Beteiligung von Hochschulen,  
Forschungseinrichtungen und Unternehmen  
aus der Metropole Ruhr

**Vergleich 2007-2013**

**3,008 Milliarden €**

**Hagen**

rd. 17,4 Mio. € EU-Förderung  
für alle Konsortialpartner

\* Summen, die insgesamt an die Konsortien gingen - Konsortialpartner der Metropole Ruhr erhalten anteilig EU-Förderung  
Diese anteiligen Summen werden aus Datenschutzgründen je Konsortialpartner/ je Kommune **nicht** bereit gestellt

# Beispiel Horizont 2020

## in Hagen

### STORY- Added value of STORAge in distribution sYstems

- Erforschung neuer Energiespeichertechnologien
- Herausarbeiten von Vorteilen in Vertriebssystemen

### Begünstigter in Hagen: HAWKER GMBH

Produktionsstätte für Fahrzeugantriebsbatterien

### mit weiteren 18 Partnern aus acht Ländern der EU

**Laufzeit:** Mai 2015 bis April 2020  
**Gesamtvolumen:** über 12 Mio. €  
für alle Konsortialpartner

Weitere Informationen:

<http://horizon2020-story.eu/introduction/>

<http://enersys-hawker.com/customerservice/manufacturing.asp?lang=d>



Quelle <http://horizon2020-story.eu/a-story-to-tell/>

# Ländlicher Raum – Land- und Forstwirtschaft - Ernährung





# Gemeinsame Agrarpolitik (GAP) der EU

## 1. Säule GAP

Europäischer Garantiefonds  
für die Landwirtschaft (EGFL)

**1,475 Milliarden € in NRW (2014-2016)**

Direktzahlungen für  
landwirtschaftliche  
Betriebe

*Keine Zahlen für NRW/ die Metropole Ruhr:  
Mittelvergabe nicht an  
Förderperioden gebunden;  
keine festen Beträge für einzelne Länder*

Regelungen zu den  
Agrarmärkten

z.B.  
Schulobst-/  
Gemüse-  
programm

**13 Mio. €  
in NRW**

*teilweise Zahlen  
Metropole Ruhr  
verfügbar*

z.B.  
Schulmilch-  
programm

**5,8 Mio. €  
in NRW**

*teilweise Zahlen  
Metropole Ruhr  
verfügbar*

## 2. Säule GAP


Europäischer Landwirtschaftsfonds  
für die Entwicklung des ländlichen  
Raums (ELER)

NRW-Programm Ländlicher Raum 2014-2020

**73,1 Mio. €  
in NRW  
inkl. 28 LEADER-Regionen in NRW**

*Zahlen  
Metropole Ruhr  
verfügbar*

# NRW-Programm Ländlicher Raum 2014-2020



## Gesamtvolumen nach Kommunen und Kreisen der Metropole Ruhr

### Gesamtvolumen

in €                      in % an Gesamt-NRW

Bochum	10.684	0,01
Bottrop	23.390	0,03
Dortmund	51.617	0,07
Duisburg	72.037	0,10
Essen	123.991	0,17
Gelsenkirchen	36.265	0,05
Hagen	80.486	0,11
Hamm	293.154	0,40
Herne	1.720	0
Mülheim an der Ruhr	30.395	0,04
Oberhausen	33.388	0,05
Ennepe-Ruhr-Kreis	819.522	1,12
Kreis Recklinghausen	912.967	1,25
Kreis Unna	503.789	0,69
Kreis Wesel	2.386.723	3,27
<b>Metropole Ruhr</b>	<b>5.380.130</b>	<b>7,36</b>
übriges NRW	67.719.870	92,64
<b>gesamt NRW</b>	<b>73.100.000</b>	<b>100</b>

*5,4 Millionen €  
für Kommunen und Kreise der Metropole  
Ruhr*

*inkl. der anteiligen Förderungen für drei  
LEADER-Regionen*

**Hagen**  
rd. 80.000 € Gesamtvolumen

Keine LEADER-Region

# EU-Schulobst-/ Gemüseprogramm NRW



- Zuwendungen an **über 200 zugelassene Obst- und Gemüselieferanten in NRW**
- Zahlreiche haben ihren Sitz in der Metropole Ruhr
- Teilnahme von rd. **300 Schulen aus der Metropole Ruhr** am Programm
- Keine Zuordnung Obst- und Gemüselieferanten zu den Schulen → keine Zusammenstellung der bewilligten Mittel pro Schule oder Kommune

seit 2017:





- Zuwendungen an **21 Schulmilchmolkereien, -lieferanten, Direktvermarkter in NRW**
- **4** haben ihren Sitz in der Metropole Ruhr:  
**Unna, Hamminkeln, Herne, Gelsenkirchen**
- Über 3 Millionen Schülerinnen und Schüler haben an über 15.000 Schulen in NRW Schulmilch erhalten
- Höhe der jeweiligen Zuwendungen nicht ermittelbar
- Keine Übersicht teilnehmender Schulen verfügbar

seit 2017:



# Sonstige EU-Förderangebote

verschiedene Programme, u.a. Europa für Bürgerinnen und Bürger, Kreatives Europa  
eine Datenquelle



Bis Ende 2017:



# Sonstige EU-Förderangebote

Gesamtvolumen von Beteiligungen aus **Kommunen** der Metropole Ruhr

Beteiligungen nach Kommunen	Gesamtvolumen der Projekte in €
Alpen	75.000
Bergkamen	16.500
Bochum	15.861.361
Bönen	7.500
Dinslaken	1.461.594
Dorsten	90.000
Dortmund	17.460.965
Duisburg	58.572.527
Essen	67.710.669
Gelsenkirchen	3.454.213
Gladbeck	2.074.219
Hagen	7.532.180
Hamm	6.611.477
Hattingen	1.492.477
Herne	579.041
Marl	519.412
Moers	81.250
Mülheim an der Ruhr	4.280.875
Neukirchen-Vluyn	523.396
Oberhausen	477.750
Recklinghausen	556.550
Schwerte	2.350.531
Sprockhövel	190.000
Unna	25.000
Werne	523.396
Wesel	341.312
Wetter	212.618
Witten	6.089.150

**204 Projekte** mit privaten und öffentlichen Beteiligungen aus der Metropole Ruhr

**Gesamtvolumen 146 Mio. €**

Spezifischer Mittelanteil von einzelnen Beteiligten innerhalb der Projekte kann nicht beziffert werden

## Hagen

9 Projekte

rd. 7,5 Mio. € Gesamtvolumen

z.B. 3 x 25.000 € EDIC (Stadt Hagen)



# Zweite Halbzeit und Vorbereitung der kommenden EU Förderperiode 2021 – 2027



# AUSBLICK – EU Förderung

## Zweite Halbzeit der EU-Förderperiode 2014-2020

- **relevante Budgets** in den Förderprogrammen vorhanden
- **Weitere Bewirtschaftung** der Programme durch das Land NRW, den Bund, die EU (Verwaltungsbehörden, Nationale/ Europäische Kontaktstellen)
- **Bewirtschaftung** der Mittel bis 2020 (Phasing Out bis 2022)
- **ggf. Änderungen** bei: Anteil Ko-Finanzierung, Schwerpunkten, Themen
- **aktuelle Informationen** über Calls, Termine, Broschüren durch das EU Referat des RVR mit direct-mailing an AK EU-Verteiler sowie auf [www.europa.rvr.ruhr](http://www.europa.rvr.ruhr)

# Regionale und kommunale Europaarbeit

## aktuelle Angebote des RVR für die Stadt Hagen

**„Zwischenbilanz 2017: EU-Förderung für Hagen 2017-2020“**

Sitzung des Haupt- und Finanzausschusses am **11.10.2018**



**Gemeinsam mit dem Europabüro der Stadt Hagen:**

**Veranstaltung des RVR „Kommunalrelevante EU-Förderprogramme für Hagen“**

Interessierte aus Politik und Verwaltung am **22.11.2018**

**Ganztägige Europabustour durch Hagen zu EU-geförderten Vorhaben**

Interessierte Bürger\*innen, Politiker\*innen, Verwaltung am **09.11.2018**



# Regionale und kommunale Europaarbeit

## Gemeinsame Mobilisierung zur Europawahl



# 26. Mai 2019

# VIELEN DANK FÜR IHRE AUFMERKSAMKEIT!

Michael Schwarze-Rodrian  
Regionalverband Ruhr  
Europäische und regionale Netzwerke Ruhr  
Mail: [schwarze-rodrian@rvr.ruhr](mailto:schwarze-rodrian@rvr.ruhr)  
Tel.: 0201 – 2069 - 6387

Ausbau der ehemaligen Zechenbahn  
Hoheward - Westerholt in Herten und Recklinghausen  
zu einem Rad- und Wanderweg

Der Regionalverband Ruhr ist ein Zusammenschluss von 11 kreisfreien Städten und 5 Kreisen im Ruhrgebiet, die einen gemeinsamen Aufgabenbereich in der Raumplanung und -entwicklung verfolgen.



Dieses Projekt wird von der Bezirksregierung Münster aus Mitteln des Ökologieprogramms im Emscher-Lippe-Raum des Ministeriums für Umwelt und Naturschutz, Landwirtschaft und Verbraucherschutz des Landes NRW gefördert.



EUROPÄISCHE UNION  
Investition in unsere Zukunft  
Europäischer Fonds  
für regionale Entwicklung



# WEITERFÜHRENDE INFORMATIONEN

Das **Positionspapier** der Metropole Ruhr zu den Legislativvorschlägen der Europäischen Kommission zu den Ausgabenprogrammen 2021-2027 vom September 2018 steht online zum Download bereit unter [www.europa.rvr.ruhr/Positionspapier2018](http://www.europa.rvr.ruhr/Positionspapier2018). Darin wird detailliert Stellung bezogen zu neun, für die Region besonders relevanten Legislativvorschlägen der EU-Kommission: Dachverordnung, EFRE, ESF+, ELER, Interreg, Erasmus, Horizont Europa, LIFE, Rechte und Werte.

Das **Positionspapier** der Metropole Ruhr zur Zukunft der Kohäsionspolitik vom Oktober 2017 steht online zum Download bereit unter [www.europa.rvr.ruhr/Positionspapier2017](http://www.europa.rvr.ruhr/Positionspapier2017).

Die regionale **Zwischenbilanz 2017** der EU-Fördermittel für die Metropole Ruhr 2014-2020 steht online zum Download bereit unter [www.europa.rvr.ruhr/Zwischenbilanz2017](http://www.europa.rvr.ruhr/Zwischenbilanz2017).

Die regionale **Bilanzierung** der EU-Fördermittel für die Metropole Ruhr 2007-2013 steht online zum Download bereit unter [www.europa.rvr.ruhr/Bilanz2007-2013](http://www.europa.rvr.ruhr/Bilanz2007-2013).

Weiter Informationen zur Europaarbeit der Metropole Ruhr finden sich auf dem **Europaportal** des RVR unter [www.europa.rvr.ruhr](http://www.europa.rvr.ruhr).