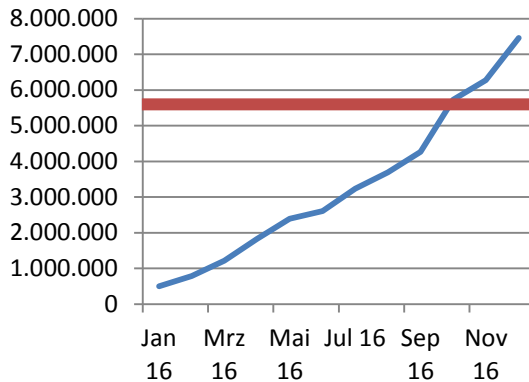


Mittel für Instandhaltung 2016 - 2018

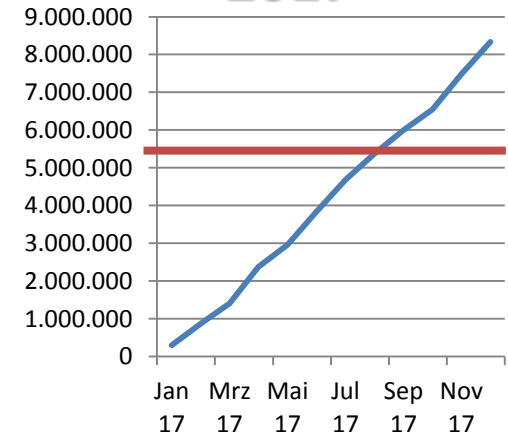


Ausgaben für Instandhaltung

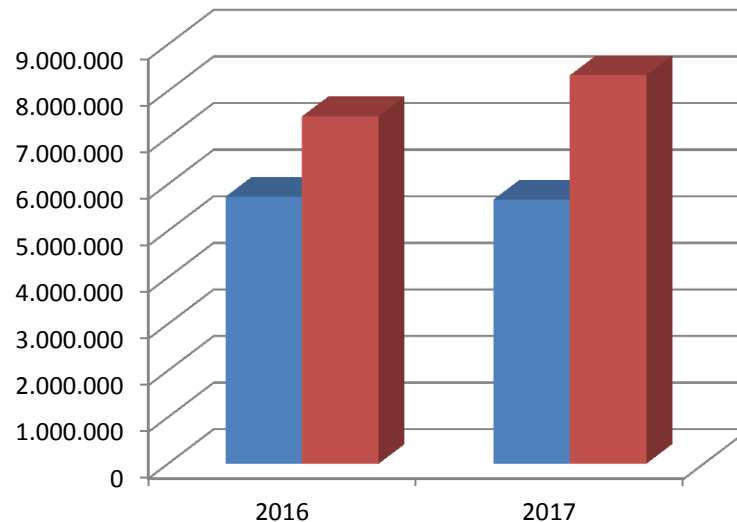
2016



2017




Ansatz
5.721.110 €
Ausgaben
7.456.762 €



Ansatz
5.670.533 €
Ausgaben
8.338.021 €

Entwicklung Mittel für Instandhaltung 2018

Monat	Ist	Mittelbindungen	Summe	Anteil	Ansatz 2018
Jan 18	306.311 €	1.147.323 €	1.453.634 €	21%	6.908.400 €
Feb 18	831.283 €	1.650.329 €	2.481.612 €	36%	6.908.400 €
Mrz 18	1.588.068 €	1.658.764 €	3.246.832 €	47%	6.908.400 €
Apr 18	2.291.852 €	1.701.896 €	3.993.748 €	58%	6.908.400 €
Mai 18	3.144.996 €	1.714.443 €	4.859.439 €	70%	6.908.400 €
 15.06.2018	3.257.036 €	1.708.824 €	4.965.860 €	72%	6.908.400 €

Am 15.06.2018 waren bereits 72 % der zur Verfügung stehenden Mittel für Instandhaltungsmaßnahmen gebunden

