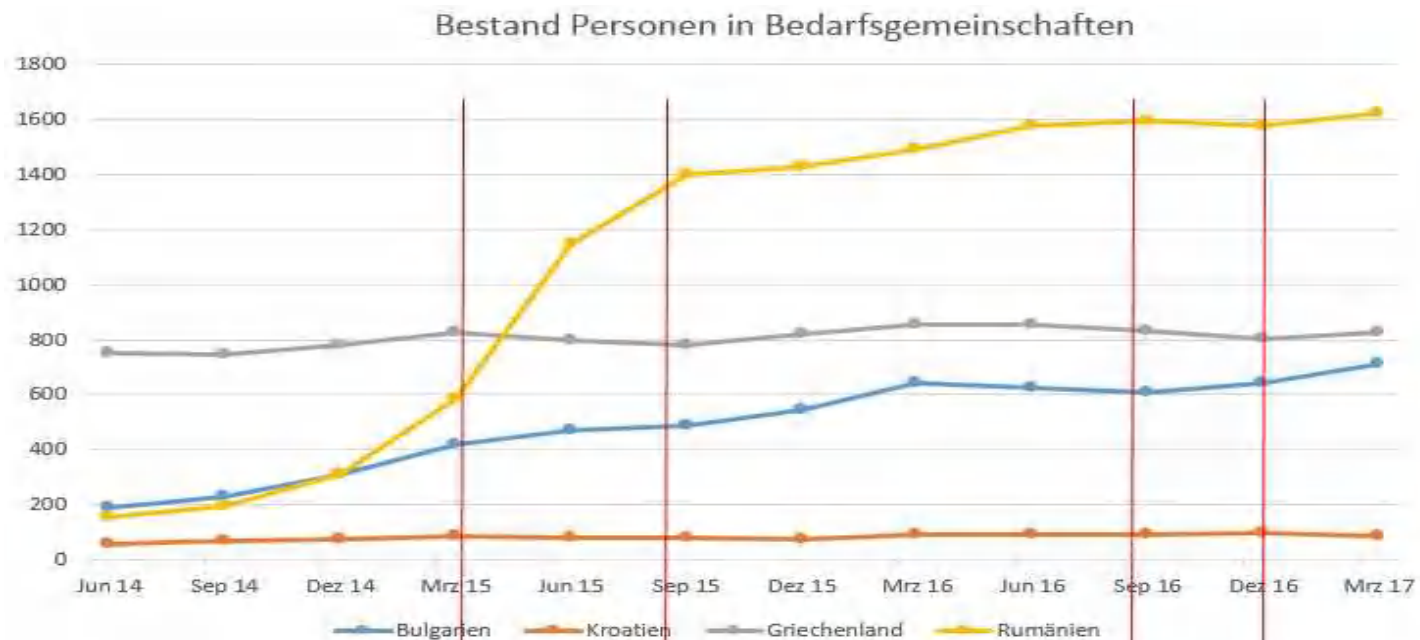


Jobcenter Hagen - 2017



Sozialausschuss am 26.09.2017

TOP 2 – Sachstandsbericht Zuwanderung aus Südost-Europa (1/6)



Prüfung der Freizügigkeit nach SGB II, inkl. verstärkten Außendienstes des JC

1. Intensivierung der Prüfung der Freizügigkeit nach SGB II

Beginn behördenübergreifender Außendienste

Änderung des Bewilligungsverfahrens

TOP 2 – Sachstandsbericht Zuwanderung aus Südost-Europa (2/6)

Erwerbsfähige Leistungsberechtigte

Datenstand: Juli 2017
Quelle (Statistik der BA)

Region	April 2017	Zunahme absolut	Zunahme %	Einwohnerzahl	Verhältnis %
Duisburg (1)	3.649	211	5,8%	485.465	0,75%
Hagen (2)	1.242	123	9,9%	186.716	0,67%
Dortmund (3)	1.683	99	5,9%	580.511	0,29%
Gelsenkirchen (4)	1.916	98	5,1%	257.651	0,74%
Recklinghausen (5)	761	89	11,7%	114.147	0,67%
Märkischer Kreis (10)	551	51	9,3%	430.965	0,13%

TOP 2 – Sachstandsbericht Zuwanderung aus Südost-Europa (3/6)

Aufenthaltsdauer in Hagen von Dezember 2016 (Quelle (Statistik der BA))

Bisherige Verweildauer im Regelleistungsbezug	Bulgarien	Rumänien
Insgesamt	411	726
dav. unter 3 Monaten	58	109
3 bis unter 6 Monaten	35	69
6 bis unter 12 Monaten	79	161
1 bis unter 2 Jahren	124	306
2 bis unter 3 Jahren	72	55
3 bis unter 4 Jahren	9	8
4 Jahre oder länger	34	18

TOP 2 – Sachstandsbericht Zuwanderung aus Südost-Europa (4/6)





Schulabschluss Leistungsberechtigter Dezember 2016 (Quelle (Statistik der BA))

Schulabschluss	Bulgarien		Rumanien	
	Anzahl	Anteil	Anzahl	Anteil
Angaben zum Schulabschluss	298	73%	465	64%
dav. kein Hauptschulabschluss	74	18%	132	18%
Hauptschulabschluss	48	12%	38	5%
Mittlere Reife	13	3%	6	1%
Fachhochschulreife	6	1%	6	1%
Abitur/Hochschulreife	4	1%	6	1%
Keine Angabe zur Schulbildung	153	37%	277	38%

TOP 2 – Sachstandsbericht Zuwanderung aus Südost-Europa (5/6)

Integrationschancen durch die Maßnahme „Rumba“

Gesamtteilnehmerzahl bislang	414	
Tatsächliche Gesamtteilnehmerzahl	362	
Teilnehmer vermittelt (NB/TZ/VZ) und I-Kurs	<u>80</u>	19,32 %

Teilnehmerkosten	6 Monate	90 TN	+ 100 TN
			
903 €	5.418 €	487.620 €	<u>1.029.420 €</u>

TOP 2 – Sachstandsbericht Zuwanderung aus Südost-Europa (6/6)

Handlungsansätze:

- Einkauf von speziellen Maßnahmen für diesen Personenkreis
- Intensivierung der behördenübergreifenden Außendienste
- Fallbesprechung Wohnen und Arbeiten
- Nachhaltung und Verfolgung von festgestellten Sachverhalten durch die Kooperationspartner (z.B. Familienkasse und Zoll)
- Gesprächstermin mit Sozialgerichtspräsidentin

**Vielen Dank für
Ihre *Aufmerksamkeit***

26.09.2017

Sozialausschuss